

# Zlatáček

ČERVEN 2017 / 4. ČÍSLO

**Kam na výlet v okolí?**

**Zájezd Anglie**

**Pozvánka na akademii**

[www.3zsceb.cz](http://www.3zsceb.cz)

# OBSAH

---

1. SLOVO REDAKCE
2. ZÁJEZD DO ANGLIE
3. PROJEKT VODA
4. KAM VYRAZIT NA  
VÝLET PO OKOLÍ
5. VÝSLEDKY SOUTĚŽÍ
6. ORIGAMI
7. BESEDA S PETREM  
BAŤKEM
8. AKADEMIE
9. TEREZÍN A LIDICE
10. HAWAII

užijte si další stránky

# Slovo redakce



Prázdniny se nezadržitelně blíží, proto je toto poslední číslo letošního Zlatáčku. V tomto čísle naleznete spoustu tipů na to, kam vyrazit o prázdninách, ale i shrnutí letošního roku. Také bychom vám chtěli popřát příjemné prožití letních prázdnin. Užívejte si, bavte se, cestujte, a hlavně myslete pozitivně!





# **Jak prožít skvělé léto?**

**1. Cestuj**

**2. Prožívej to naplno**

**3. Poznávej nové lidi**

**4. ŽIJ**

# Anglie



Cesta do Anglie byla velmi náročná. Nebyli jsme jediní, kdo jel v autobuse. Cestou jsme nabrali děti ze školy ve Skalné. Jeli jsme obrovským dvoupatrovým autobusem. Do Anglie s námi jela naše paní učitelka Štěpánka Dostálová a náš pan učitel Josef Provázek, nesmím zapomenout naši skvělou delegátku Marcelku.

Projížděli jsme Německem, Nizozemskem, Belgií a Francií, kde jsme jeli do přístavu Calais, nalodili se a pokračovali cca 2. hodiny trajektem. Naše konečná stanice byla Velká Británie s přístavem Dover. Vylodili jsme se a dali na cestu do centra Londýna. První památkou, kterou jsme viděli, byl Big Ben, poté jsme zhlédli různé kostely, chrámy, Buckinghamský palác, London Eye a muzeum strašidel. Ke konci dne jsme jeli metrem do Greenwich, kde na nás čekal autobus. Autobus nás odvezl na místo, kde si nás přebraly rodiny.



Druhý den jsme navštívili studia, kde se natáčel Harry Potter. Zhlédli jsme tam všechny rekvizity jako například Bradavice, Zapovězený les a mnoho dalšího. Bylo to velmi krásné. Po dokončení prohlídky jsme jeli na exkurzi chlapecké koleje. Po ní jsme dostali rozchod po městě a k večeru opět přijeli domů k naší rodině.

Následující den jsme jako každé ráno posnídali a vydali se zažít další pěkný den v Londýně. Tento den jsme měli namířeno do Windsoru. Windsor je město, které leží v hrabství Berkshire. Přibližně 30km od Londýna na levém břehu řeky Temže.

Poté, co jsme si městečko prohlédli, jsme se vydali procházkou do sousedního městečka Etonu. Kde je slavná kolej Eton College.

Odpoledne jsme se přesunuli do Oxfordu, kde jsme si prohlédli historické centrum a navštívili středověké jídelny v Christ Church College a Bodleian Library. Jídelny také sloužily jako filmové kulisy. Náš poslední den v Londýně: Náš poslední den se mi líbil ze všeho nejvíce. Poté co nás pan řidič odvezl zpět Londýna jsme se vydali na cestu ke Katedrále svatého Pavla. Docela mě mrzelo, že byla katedrála uzavřena z důvodu rekonstrukce. Alespoň jsme se mohli podívat na tu nádhernou a obrovskou stavbu ze 17. století. Byli jsme v části Londýna zvané City.



City of London je finančním a bankovním centrem Londýna. Najdete tu slavné mrakodrapy včetně známé Okurky. Z této části Londýna jsme se lodí přesunuli do čtvrti Greenwich, kde se nachází nultý poledník.

Po zdolaném kopci jsme se konečně dostali až k poledníku. Návštěva poledníku byla naší poslední v Londýně. Poté jsme nasedli do autobusu a čekala nás ta dlouhá cesta zpátky domů.

Abych to tak na závěr shrnula.

Jsem vděčná své rodině a škole, že mi umožnili podívat se do takového krásného města jako je Londýn. Je to vzpomínka na celý život. Určitě se tam chci co nejdřív vrátit.

---

**Natálie Kotounová a  
Veronika Kočí IX.A**

# Voda

Dne 5. 5. se uskutečnil Projekt Voda. Projekt byl o vzniku, použití a vlastnostech vody. Z celkového dne jsme si odnesli mnoho poučení, např: jak neplýtvat vodou, jak funguje koloběh vody, kde se voda využívá...

Jako první stanoviště nás čekala fyzika, kde jsme si nejprve na tabletech udělali zkušební test ohledně vody a posléze nás čekaly v laboratořích zákony vody a jejich pravidla. Další stanoviště nás čekalo v učebně přírodopisu. Zde jsme zkoumali kyselost látek, kolik vody obsahuje naše tělo a jak ji vylučujeme, kolik minerálních látek obsahují minerální vody a jiné.

Nakonec jsme si vše překontrolovali. Naše další stanoviště bylo v učebně matematiky. Rozdělili jsme se do pár skupin a počítali různé příklady a slovní úlohy. Další byl zeměpis, kde bylo za úkol uhodnout jaké předměty obsahují více vody. Posléze jsme zkoumali, kolik vody využijeme při koupání, čištění zubů...a celá hodina byla ukončena pokusem přenášení vody.

Poslední stanoviště bylo o českých pranostikách, shrnutí co jsme se o vodě dozvěděli a pak psali slohovou práci o kapce. Celý den jsme zakončili testíkem.

**Anna Nováková, Kristýna Vu,  
VIII.B**



# Kam vyrazit o prázdninách po okolí?



I v našem okolí je spousta míst, kam můžeme vyrazit. Pojdme se tedy na pár z nich podívat.

**Kladská** - Je to přírodní rezervace, která se nachází blízko Lázním Kynžvart. Místo, které je krásné za každého počasí. Navíc se zde zabaví celá rodina.

**Františkovy Lázně** - Další krásný výlet dostupný vlakem, autobusem, autem, na kole či pěšky. Můžete zde ochutnat mnoho léčivých pramenů, nebo si koupit tradiční oplatku. Nebo je zde ještě možnost zajít do Aquafora vykoupat se a po celém dni odpočinout. Na okraji Františkových Lázní se nachází **jezero Amerika**, kde byl v poslední době vybudován moderně vybavený kemp s malou zoo.

**Zámek Kynžvart** - Bývalé letní sídlo kancléře Metternicha. Máte zde několik možností: prohlídka zámku, návštěva místní cukrárny, nebo procházka lesem a je toho mnohem více.

Když se vám nebude chtít nikam daleko, můžete se projít po parku, zajít si na zmrzlinu, do cukrárny... Je mnoho aktivit a prázdniny jsou od toho, abychom si je užili. Tak neseďte doma a hurá na výlet!

**Anna Nováková, VIII.B**

# VÝSLEDKY SOUTĚŽÍ



- 1) soutěž=Angličtina nás  
baví-okresní kolo:  
2.místo-Nguyen Dang Khoi  
Vu(David) ze 4.B  
3.místo-Mirka Moulíková z  
5.B

V krajském kole dopadli:  
David na 3.místě  
Mirka na 4. až 8.místě

- 2) soutěž=Dopravní soutěž  
mladých cyklistů - (Gogová,  
Fryšová, Stuchl a Labaj) -  
4. místo

## Sporty:

Pohár rozhlasu

2.místo=postup do finále

Vybíjená-1.stupeň-3.míst  
o družstvo žáků 4.a  
5.tříd..

**Všem účastníkům  
různých soutěží,škola  
děkuje za skvělou  
reprezentaci.**

---

**Martina Tokárová, Patricie Petrová  
VIII.B**

# Origami

## Lucky Star

Dneska mám pro vás návod na origami Lucky Star (šťastná hvězdička). Na první pohled to vypadá těžce, ale ukážu vám, že je to velice jednoduché. Tak pojďme na to.

**Pomůcky:** barevný proužek papíru (1 cm x 29 cm) z A4, tužku, pravítko a nůžky

- 1.** Udělejte si smyčku na jednom konci papíru a provlékněte ho smyčkou.
- 2.** Jemně utáhněte a srovnejte.
- 3.** Krátkou část proužku přeložte. Pokud je příliš dlouhá, odtrhněte malý kousek. Měl by vám vzniknout pětiúhelník.

- 4.** Dlouhý konec papíru sklopte. Ujistěte se, že jsou všechny hrany stejně dlouhé.

- 5.** Otočte papír tak, aby šel vidět dlouhý konec papíru.

- 6.** Složte papír nahoru až k levé straně. Ujistěte se, že jsou hrany vyrovnané.

- 7.** Opět otočte papír, aby dlouhý konec papíru směřoval dolů.

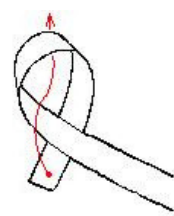
- 8.** Opakovaně skládejte papír (bod 6. a 7.) tak, aby byl srovnaný s okrajem.



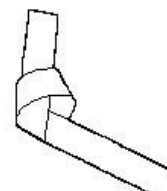
**9.** Skládejte papír tak dlouho, až dojdete ke konci. Zasuňte zbylý papír do kapsy skládanky.

**10.** Držte pětiúhelník podél strany, jako byste drželi minci. Pomocí nehtů stiskněte jeden z okrajů. Otáčejte pětiúhelníkem a opakovaně stiskněte, dokud nejsou stisknutý všech 5 stran.

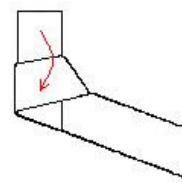
**A máte šťastnou hvězdičku**



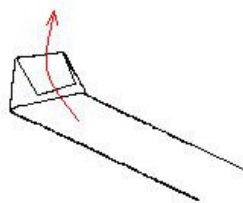
1. Make a loop at one end of the paper. Weave the short end of the paper through the loop.



2. Tighten knot and press flat.



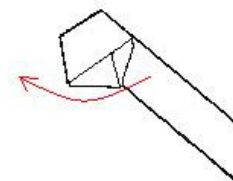
3. Fold short-end of paper down towards center of star. If it is too long, tear off a small piece.



4. Fold long-end of paper up. Make sure edges line up right on top of one another.



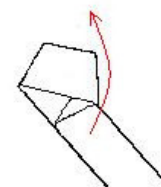
5. Flip paper around so long-end of paper is pointing down again.



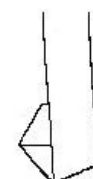
6. Fold long-end of paper up and to the left. Make sure edges line up one on top of another.



7. Flip paper around again so long-end of paper is pointing down.



8. Repeat: fold the paper up keeping it aligned with the edge below.



# BESEDA S PETREM BAŤKEM

Dne 16. května 2017 jsme měli my, žáci devátých tříd, a děti ze čtenářského kroužku, možnost setkat se s hercem Petrem Baťkem, který hraje ve čtyřech českých divadlech, mimo jiné i v Národním. Tento herec se s námi podělil jak o své životní zkušenosti z dospívání, tak i z herecké profese a nabádal nás k získání zdravého sebevědomí pro naše vlastní dobro. Hlavním tématem se staly básně. Hovořili jsme o artikulaci, recitaci, přednesu... Sám herec napsal vlastní básnickou sbírku s názvem – Ona má křídla. Také nás informoval o dalším vydání svých básní.

Poté nám předčítal básně od **J. Prévéta** - Chytil jsem anděla  
- Snídaně

Ukázky četli i někteří z nás a mluvili jsme o tom, že si každý při přednesu básně představí něco jiného.

Nadále jsme si přečetli text a báseň **Šanson** od **Jiřího Žáčka**. Také nám předal několik rad, jak své city vložit do básně, aby lidi zaujala a vysvětlil, že básníci nikdy nepředloží vysvětlení své básně, aby si jej každý doložil sám..



Nakonec děkujeme panu  
Baťkovi za to, že nám  
věnoval svůj čas, aby nás  
posunul v literatuře o  
žebříček výš

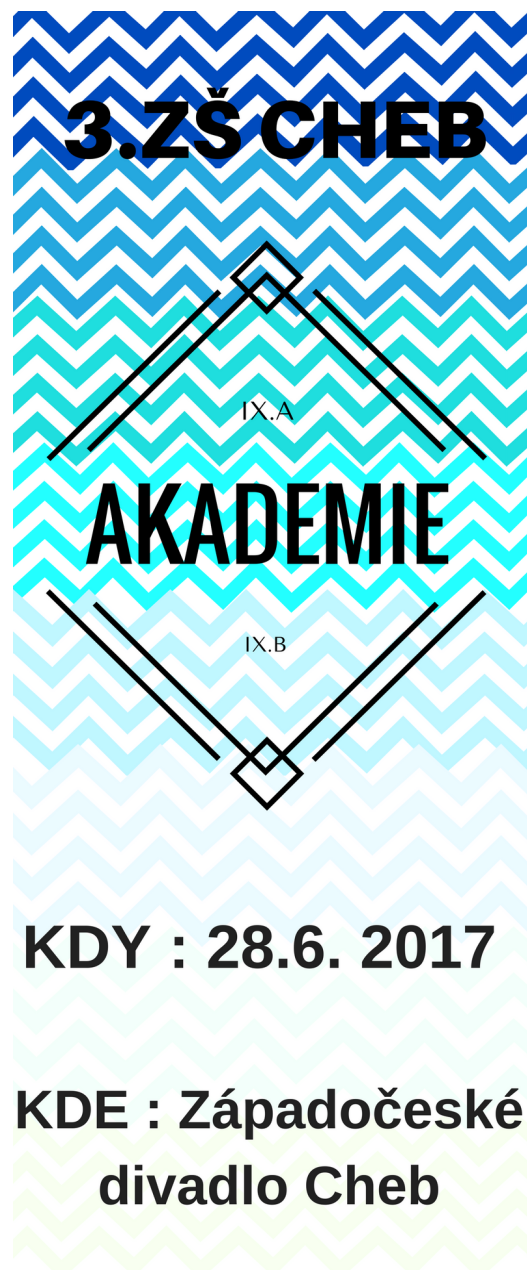
**Milada Šamková IX.B**



# Akademie

Jako každým rokem se koná akademie tříd, které jsou ve škole posledním rokem a jdou si užít poslední společné chvíle. Třídy 9.A a 9.B nejsou výjimkou, a proto vás srdečně zveme na naši akademii, kde se společně rozloučíme s 9-ti letou školní docházkou. Budeme rádi, pokud přijmete naše pozvání.

**Petr Orbán IX.B**



pozvánku vytvořila:  
Laura Švecová



# Terezín a Lidice

Dne 26. května 2017 jsme se vydali na exkurzi do Terezína a do Lidic. Jelikož jsme devátá třída, vypravili jsme se tam právě proto, že se o tomto tématu učíme.

V Terezíně jsme navštívili Malou pevnost, kde jsme chodili s průvodkyní a měli jsme možnost vše vidět na vlastní oči. Při procházení podzemní chodbou nám běhal mráz po zádech, protože jsme si uvědomovali, co se zde skutečně dělo za hrůzy.

Také jsme měli možnost zhlédnout krátký film s dochovanými záběry a kresbami malířů uvězněných v budově smrti, hrůzy a strachu.

Tím naše prohlídka končila a my se mohli přesunout autobusem do Lidic. Zde jsme také zhlédli krátký film o tom, co předcházelo vypálení celé obce. Následně jsme se přesunuli k prohlídce ostatních expozic. Nejvíce mě oslovily fotografie celých rodinných klanů, které byly buď zavražděny, nebo deportovány. Nejvíce mě u srdce ale píchlo při čtení dopisů od lidických dětí, které žádali o chlebové kůrky a hrneček vody. Následující den byly poslány na smrt.






Myslím, že tato exkurze pro nás byla velkým přínosem, protože jsme si uvědomili, jak dobře se dnes máme.

Zároveň jsme se ale mohli na vlastní oči přesvědčit, jaké hrůzné činy se v době 2.sv konaly.

Proto vás vyzývám, abyste konali a šířili dobro a lásku, ne zlo a válku.



**Laura Švecová IX.B**





# Hawaii

**Úřední jazyky:** angličtina,  
havajština

**Hlavní město:** Honolulu

**Rozloha:** 28 311 km<sup>2</sup>

**Počet obyvatel:** 1 428 557

letní čas se nepoužívá **Nejvyšší bod:** 4207 m n. m

Havaj je stát Spojených států amerických nacházející se v Tichém oceánu

Havaj je nejižnějším státem USA

Havaj osmým nejmenším státem USA

Nejvyšším bodem státu je vrchol Mauna Kea

Mottem státu je „Ua man ka ea o ka aina i ka pono — Život v zemi věčné spravedlnosti

květinou je žlutý ibišek, stromem tungovník molucký, ptákem berneška havajská a písni Hawaii Ponoī.

Na vlajce Havaje, jako jediného státu USA, se nachází i vlajka Spojeného království.

**Laura Švecová IX.B**






**tungovník moloucký**



**žlutý ibišek**



**berneška havajská**



**vlajka**



# Barokní Cheb

12. 6. se konala prohlídka města Cheb s průvodkyní, která nás seznámila s pověstmi města Chebu. Prohlídka začala na náměstí, kde jsme zhlédli dva barokní domy a přidal se knám blázen Dydy, který vypadal jako bezdomovec s loutnou a další herci, ti předváděli různé scénky k určitým pověstem.

Cesta vedla uličkou zavražděných přes kostel sv. Mikuláše až na Chebský hrad. Poté se s námi průvodkyně a blázen Dydy rozloučili. Prohlídka se nám líbila a doufáme že podobných akcí bude více.

**Petr Orbán IX.B**

THE END

**Závěrem bychom chtěli  
shrnout letošní školní  
rok. Uteklo to jako  
voda. Další devítka  
odchází pryč a to  
znamená, že se bude  
hledat nová redakční  
rada. Nám bylo  
potěšením, že jsme  
mohli časopis vydávat,  
proto doufáme, že se  
vám líbil.**

